



AMALU

www.fajasamalu.com

Instagram: [fajas.amalu](https://www.instagram.com/fajas.amalu)



¿Tienes una marca de prendas de control o deseas crear una sin preocuparte por el proceso productivo?

¡Somos tu mejor aliado!

Gestionamos y facilitamos todos los procesos por ti



Tiempo




Dinero




Personal

Materiales y Acabados



POWERNET

Tejido powernet elaborado con Nylon y Elastano. Está diseñado para brindar un alto nivel de compresión y redistribución de medida, brindando la compresión perfecta para cada mujer, la mezcla perfecta entre control y comodidad.



LICRA FRESH CONTROL

Tejido tipo tricot elástico elaborado con Nylon y Elastano, gracias a sus elongaciones y recuperaciones proporciona un efecto moldeador sobre la silueta mientras brinda máximo confort gracias a su estructura, propiedades y especificaciones. Tejido con extrema suavidad y frescura al contacto con la piel.



BROCHES

Nuestros broches están fabricados en acero inoxidable de alta resistencia y reforzados con doble costura, lo que asegura máxima durabilidad. Además, vienen con un baño en oro alto que añade un toque de lujo pensado para quienes valoran lo mejor. *Contamos con un certificado que avala su originalidad y autenticidad, garantizando calidad y exclusividad superior en cada prenda.*



HERRAJES

La excelencia se refleja en cada acabado, nuestros herrajes combinan calidad, resistencia, comodidad y lujo. cuentan con un acabado en oro alto superior que no se pela ni cambia de color con el uso. Son altamente duraderos y resistentes, pensados para acompañarte por mucho tiempo sin perder su elegancia. *Contamos con un certificado que avala su originalidad y autenticidad, garantizando calidad y exclusividad superior en cada prenda.*



Línea **RealMáx**

Nuestra línea **REALMAX** ha sido diseñada especialmente para las mujeres que tienen una figura con curvas prominentes donde **la cintura y la cadera tienen una talla de diferencia**, siendo la cintura más pequeña y la cadera más grande. Generando una compresión extra en la cintura, mayor funcionalidad y un realce máximo en los glúteos.



Cargaderas Ajustables



REF : RM-01



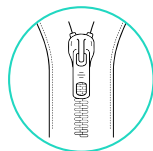
Semi Reloj de Arena



Doble Refuerzo en Abdomen



Cola Real Máx
Máximo Realce de Glúteos



Cierre Perineal

Silueta : Semi Reloj de Arena

1 talla de diferencia entre cadera y cintura

Faja pierna corta con tiras brasier ajustables, forro interno en licra fresh, doble refuerzo en abdomen, 3 niveles de broches, cola con realce máximo, cierre perineal y encaje siliconado en pierna.



Negro



Cocoa



Beige

Tallas :

XS

S

M

L

XL

2XL



Gafete En Hombro Ajustable



REF : RM-02



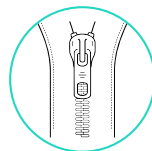
Semi Reloj de Arena



Doble Refuerzo en Abdomen



Cola Real Máx Máximo Realce de Glúteos



Cierre Perineal

Silueta : Semi Reloj de Arena

1 talla de diferencia entre cadera y cintura



Negro



Cocoa



Beige

Tallas :

XS

S

M

L

XL

2XL

Faja pierna corta con gafete en hombro de 3 posiciones , forro interno en licra fresh, doble refuerzo en abdomen, 3 niveles de broches, cola con realce máximo, cierre perineal y encaje siliconado en pierna.



Cargaderas Ajustables



REF : RM-03



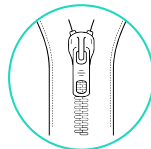
Semi Reloj de Arena



Doble Refuerzo en Abdomen



Cola Real Máx Máximo Realce de Glúteos



Cierre Perineal

Silueta : Semi Reloj de Arena

1 talla de diferencia entre cadera y cintura



Negro



Cocoa



Beige

Tallas :

XS S M L XL 2XL

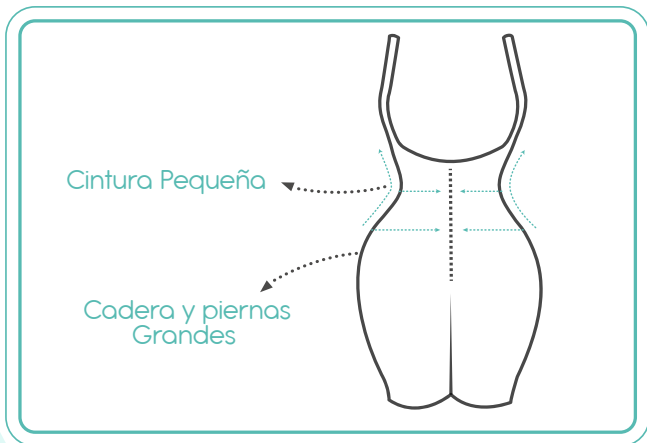
Faja pierna corta strapless , forro interno en licra fresh, doble refuerzo en abdomen, 3 niveles de broches, cola con realce máximo, cierre perineal y encaje siliconado en pierna.

Línea

Reloj De Arena

Nuestra línea de Fajas **Reloj de Arena**, está pensada especialmente para las mujeres donde **la cintura y la cadera tienen dos tallas de diferencia**, siendo la cintura más pequeña y la cadera más grande.

Son fajas que combinan un diseño especial con varillas en todo el contorno del cuerpo para definir las curvas y pronunciar las caderas generando un ajuste perfecto en toda la silueta.



Medida Especial

*2 tallas de diferencia
entre cadera y cintura*





Cargaderas Ajustables



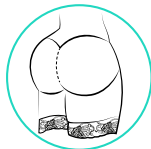
REF : RA-01



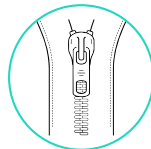
Silueta Reloj de Arena



9 Varillas para mayor ajuste



Cola BBL



Cierre Perineal

Silueta : Reloj de Arena

2 tallas de diferencia entre cadera y cintura



Negro



Cocoa



Beige

Tallas :

XS S M L XL 2XL

Faja media pierna silueta reloj de arena con tiras de brasier ajustables, forro interno en licra fresh, 3 niveles de broches, 9 varillas metálicas para mayor compresión, cola BBL, cierre perineal, encaje siliconado en pierna.



Gafete En Hombro Ajustable



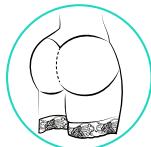
REF : RA-03



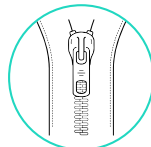
Silueta Reloj de Arena



9 Varillas para mayor ajuste



Cola BBL



Cierre Perineal

Silueta : Reloj de Arena

2 tallas de diferencia entre cadera y cintura



Negro



Cocoa



Beige

Tallas :

XS S M L XL 2XL

Faja media pierna silueta reloj de arena con gafete en hombro de 3 posiciones, forro interno en licra fresh, 3 niveles de broches, 9 varillas metálicas para mayor compresión, cola BBL, cierre perineal, encaje siliconado en pierna.



Cierre Frontal Separable

3 Niveles de Broches

Elastico Interno Para Mayor Compresión

15 Varillas Metálicas Para un mayor Ajuste

REF : RA-04



Silueta Reloj de Arena



15 Varillas para mayor ajuste



Banda elástica para mayor compresión

Silueta : Reloj de Arena



Negro



Cocoa



Beige

Tallas :

XS S M L XL 2XL

Cinturilla reloj de arena con 15 varillas metálicas , forro interno en algodón hipoalérgico , 3 niveles de broches con cierre frontal separable, banda elástica interna en el centro para mayor compresión.



Cargaderas Ajustables

Elastico Interno Para Mayor Compresión

15 Varillas Metálicas Para un mayor Ajuste

3 Niveles de Broches

Cierre Frontal

REF : RA-05



Silueta Reloj de Arena



15 Varillas para mayor ajuste



Banda elástica para mayor compresión

Silueta : Reloj de Arena



Chaleco reloj de arena con 15 varillas metálicas, tiras ajustables, forro interno en algodón hipoalergénico, 3 niveles de broches con cierre frontal separable, banda elástica interna en el centro para mayor compresión.

Tallas :

XS S M L XL 2XL



REF : RA-07



Silueta Reloj de Arena



11 Varillas para mayor ajuste



Banda elástica para mayor compresión

Silueta : Reloj de Arena



Negro



Cocoa



Beige

Tallas :

XS S M L XL 2XL

Cinturilla reloj de arena con 11 varillas metálicas, forro interno en algodón hipoadérgico, cierre frontal separable con broches internos, banda elástica interna en el centro para mayor compresión.



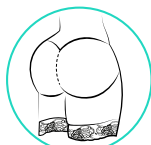
REF : RA-06



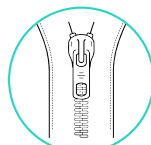
Silueta Reloj de Arena



9 Varillas para mayor ajuste



Cola BBL



Cierre Perineal

Silueta : Reloj de Arena

2 tallas de diferencia entre cadera y cintura



Negro



Cocoa



Beige

Tallas :

XS S M L XL 2XL

Short silueta reloj de arena, strapless con elástico siliconado en cintura, forro interno en licra fresh, 3 niveles de broches, 9 varillas metálicas, cierre perineal y encaje siliconado en pierna.

Línea **Invisible**

Nuestra línea **INVISIBLE** está diseñada para aquellas mujeres que buscan prendas que se adapten al cuerpo, permitiéndolo moverse con libertad y sin incomodidades.

La línea **INVISIBLE** fue pensada especialmente **para cuerpos sin muchas curvas** ya que redefine suavemente la silueta, resaltando las curvas sin sacrificar la comodidad.

Esta línea está diseñada con materiales ultradelgados y tecnología de compresión avanzada, ofreciendo soporte sin ser detectadas debajo de cualquier prenda.





Cargaderas Ajustables



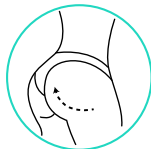
REF : INV-01



Silueta Regular



Doble Refuerzo en Abdomen



Realce Natural de Glúteos

Silueta : Regular

Faja pierna corta, frente strapless, espalda alta, forro interno en licra fresh, 3 niveles de broches, doble refuerzo en abdomen, cola invisible con huecos internos, abertura íntima con protección.



Negro



Cocoa



Beige

Tallas :

XS

S

M

L

XL

2XL



Cargaderas Ajustables



REF : INV-08



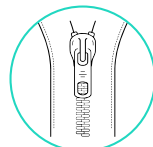
Silueta Regular



Doble Refuerzo en Abdomen



Realce Natural de Glúteos



Cierre Perineal

Silueta : Regular

Faja media pierna con tiras de brasier ajustables, forro interno en licra fresh, 3 niveles de broches, doble refuerzo en abdomen, cola invisible con huecos internos, cierre perineal, encaje siliconado en pierna.



Negro



Cocoa



Beige

Tallas :

XS

S

M

L

XL

2XL



Gafete En Hombro Ajustable



REF : INV-09



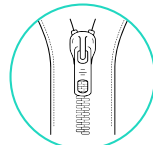
Silueta Regular



Doble Refuerzo en Abdomen



Realce Natural de Glúteos



Cierre Perineal

Silueta : Regular



Negro



Cocoa



Beige

Faja media pierna con gafete en hombro de 3 posiciones , forro interno en licra fresh, 3 niveles de broches, doble refuerzo en abdomen, cola invisible con huecos internos, cierre perineal, encaje siliconado en pierna.

Tallas :

XS S M L XL 2XL



Cargaderas Ajustables



REF : INV-10



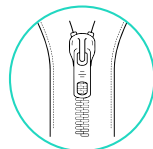
Silueta Regular



Doble Refuerzo en Abdomen



Realce Natural de Glúteos



Cierre Perineal

Silueta : Regular



Negro



Cocoa



Beige

Faja media pierna con tiras de brasier ajustables , Strapless, forro interno en licra fresh, 3 niveles de broches, doble refuerzo en abdomen, cola invisible con huecos internos, cierre perineal, encaje siliconado en pierna.

Tallas :

XS S M L XL 2XL



Línea Confort

En esta línea encontrarás prendas de control que se destacan por su excelente cubrimiento, realce, soporte, moldeo y comodidad pensada especialmente **para cuerpos sin muchas curvas** ya que redefine suavemente la silueta, resaltando las curvas sin sacrificar la comodidad.



AMALU



Cargaderas Ajustables



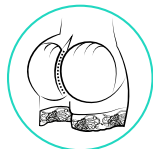
REF : RM-07



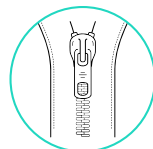
Silueta Regular



Doble Refuerzo en Abdomen



Cola con pinzas y realce natural



Cierre Perineal

Silueta : Regular

Faja media pierna con tiras de brasier ajustables, forro interno en licra fresh, 3 niveles de broches, doble refuerzo en abdomen, cola con pinzas y realce de glúteo, cierre perineal, encaje siliconado en pierna.



Negro



Cocoa



Beige

Tallas :

XS

S

M

L

XL

2XL



Gafete En Hombro Ajustable



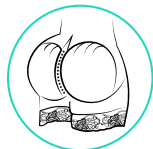
REF : RM-08



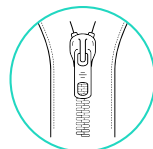
Silueta Regular



Doble Refuerzo en Abdomen



Cola con pinzas y realce natural



Cierre Perineal

Silueta : Regular



Negro



Cocoa



Beige

Faja media pierna con gafete en hombro de 3 posiciones, forro interno en licra fresh, 3 niveles de broches, doble refuerzo en abdomen, cola con pinzas y realce de glúteo, cierre perineal, encaje siliconado en pierna.

Tallas :

XS S M L XL 2XL



Cargaderas Ajustables



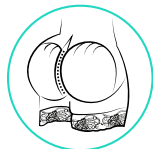
REF : RM-09



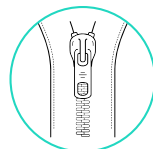
Silueta Regular



Doble Refuerzo en Abdomen



Cola con pinzas y realce natural



Cierre Perineal

Silueta : Regular



Negro



Cocoa



Beige

Faja media pierna con tiras de brasier ajustables, Strapless, forro interno en licra fresh, 3 niveles de broches, doble refuerzo en abdomen, cola con pinzas y realce de glúteo, cierre perineal, encaje siliconado en pierna.

Tallas :

XS S M L XL 2XL



Cargaderas Ajustables



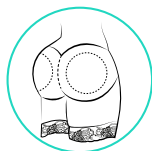
REF : CON-12



Silueta Regular



Doble Refuerzo en Abdomen



Cola con huecos internos

Silueta : Regular

Faja media pierna con tiras de brasier ajustables, forro interno en licra fresh, 3 niveles de broches, doble refuerzo en abdomen, cola con huecos internos para un realce natural, abertura íntima con protección, encaje siliconado en pierna.



Negro



Cocoa



Beige

Tallas :

XS

S

M

L

XL

2XL



Gafete En Hombro Ajustable



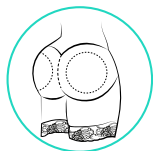
REF : CON-13



Silueta Regular



Doble Refuerzo en Abdomen



Cola con huecos internos

Silueta : Regular

Faja media pierna con gafete en hombro de 3 posiciones, forro interno en licra fresh, 3 niveles de broches, doble refuerzo en abdomen, cola con huecos internos para un realce natural, abertura íntima con protección, encaje siliconado en pierna.



Negro



Cocoa



Beige

Tallas :

XS S M L XL 2XL



Cargaderas Ajustables



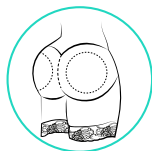
REF : CON-14



Silueta Regular



Doble Refuerzo en Abdomen



Cola con huecos internos

Silueta : Regular

Faja media pierna con tiras de brasier ajustables, strapless, forro interno en licra fresh, 3 niveles de broches, doble refuerzo en abdomen, cola con huecos internos para un realce natural, abertura íntima con protección, encaje siliconado en pierna.



Tallas :

XS S M L XL 2XL



Cargaderas Ajustables



REF : CON-20



Silueta Regular



9 Varillas para mayor ajuste

Silueta : Regular



Negro



Cocoa



Beige

Chaleco moldeador con tiras de brasier ajustables, 9 varillas metálicas para mayor ajuste, forro interno en algodón, 3 niveles de broches.

Tallas :

XS S M L XL 2XL



Gafete En Hombro Ajustable



REF : CON-21



Silueta Regular



9 Varillas para mayor ajuste


Silueta : Regular



Chaleco moldeador con gafete en hombro de 3 posiciones, 9 varillas metálicas para mayor ajuste, forro interno en algodón, 3 niveles de broches.

Tallas :

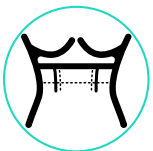
XS S M L XL 2XL



Shorts



REF : CON-15



Encaje Siliconado con 2 Varillas Adelante y 2 Atras



Control de Abdomen Bajo



Realce Natural de Glúteos

Silueta : Regular



Tallas :

XS

S

M

L

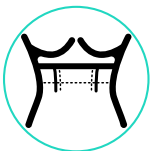
XL

2XL

Short control de abdomen bajo, pierna corta, 4 varillas plasticas en cintura para evitar que se enrolle, cola con pinzas y resorte que permite un realce natural del glúteo.



REF : CON-16



Encaje Siliconado con 2 Varillas Adelante y 2 Atras



Control de Abdomen Bajo



Realce Natural de Glúteos

Silueta : Regular



Negro



Cocoa



Beige

Short control de abdomen bajo, cachetero, 4 varillas plasticas en cintura para evitar que se enrolle, cola corazón con resorte que permite un realce natural del glúteo.

Tallas :

XS S M L XL 2XL



REF : RM-10



Elástico Siliconado con 2 Varillas Adelante y 2 Atras



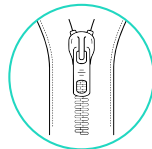
Control de Abdomen Medio



Semi Reloj de Arena



Cola Real Máx Máximo Realce de Glúteos



Cierre Perineal

Silueta : Semi Reloj de Arena

1 talla de diferencia entre cadera y cintura



Negro



Cocoa



Beige

Short control de abdomen medio, pierna corta, silueta semi reloj de arena, cola con maximo realce, 3 niveles de broches, encaje siliconado en pierna.

Tallas :

XS

S

M

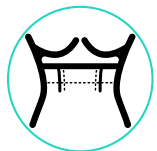
L

XL

2XL



REF : INV-11



Encaje Siliconado
con 2 Varillas Adelante
y 2 Atras



Control de
Abdomen Medio



Realce Natural
de Glúteos

Silueta : Regular



Negro



Cocoa



Beige

Short control de abdomen medio, pierna corta, encaje siliconado en cintura con 4 varillas plasticas para evitar que se enrolle , cola invisible con huecos internos para un realce natural de glúteo.

Tallas :

XS

S

M

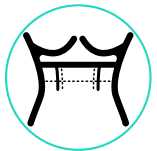
L

XL

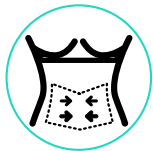
2XL



REF : RM-11



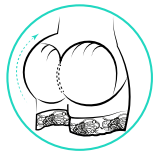
Encaje Siliconado con 2 Varillas Adelante y 2 Atras



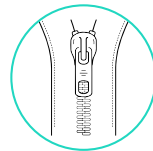
Control de Abdomen Medio



Semi Reloj de Arena



Cola Real Máx Máximo Realce de Glúteos



Cierre Perineal

Silueta : Semi Reloj de Arena

1 talla de diferencia entre cadera y cintura



Negro



Cocoa



Beige

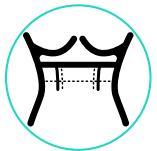
Short control de abdomen medio, pierna corta, silueta semi reloj de arena, cola con maximo realce, 3 niveles de broches, encaje siliconado en pierna.

Tallas :

XS S M L XL 2XL



REF : RM-12



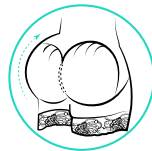
Elástico Siliconado con 2 Varillas Adelante y 2 Atras



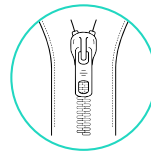
Control Total de Abdomen



Semi Reloj de Arena



Cola Real Máx Máximo Realce de Glúteos



Cierre Perineal

Silueta : Semi Reloj de Arena

1 talla de diferencia entre cadera y cintura



Negro



Cocoa



Beige

Short control total de abdomen, pierna corta, silueta semi reloj de arena, cola con maximo realce, 3 niveles de broches, encaje siliconado en pierna.

Tallas :

XS

S

M

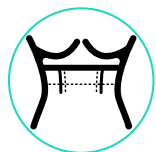
L

XL

2XL



REF : INV-14



Encaje Siliconado con 2 Varillas Adelante y 2 Atras



Control Total de Abdomen



Realce Natural de Glúteos

Silueta : Regular



Negro



Cocoa



Beige

Short control total de abdomen, pierna corta, encaje siliconado en cintura con 4 varillas para evitar que se enrolle, 3 niveles de broches, cola invisible con huecos internos .

Tallas :

XS

S

M

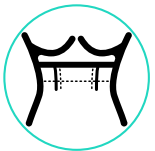
L

XL

2XL



REF : CON-17



Encaje Siliconado con 2 Varillas Adelante y 2 Atras



Control Total de Abdomen



Realce Natural de Glúteos

Silueta : Regular



Negro



Cocoa



Beige

Short control total de abdomen, cachetero, encaje siliconado en cintura con 4 varillas para evitar que se enrolle, cola corazón con resorte para mayor realce de glúteo.

Tallas :

XS S M L XL 2XL

Postquirúrgicas



Gafete En Hombro Ajustable



REF : POS-04

Faja pierna corta con brasier prehormado, gafete en hombro de 3 posiciones, forro interno en licra fresh, 3 niveles de broches, cola corazón, abertura perineal con protección, encaje siliconado en pierna.



Tallas :

XS S M L XL 2XL



Gafete En Hombro Ajustable



REF : POS-05

Faja pierna larga con brasier prehormado, gafete en hombro de 3 posiciones, forro interno en licra fresh, 3 niveles de broches en brasier, cierre lateral, cola corazón, abertura perineal con protección.



Tallas :

XS S M L XL 2XL

40



REF : POS-06



Faja pierna larga senos libres con mangas, forro interno en licra fresh, 3 niveles de broches, cola corazón, abertura perineal protección.

Tallas :

XS S M L XL 2XL



REF : POS-07

Faja pierna larga con brasier prehormado y mangas, forro interno en licra fresh, 3 niveles de broches en brasier, cierre lateral, cola corazón, abertura perineal con protección.



Tallas :

XS

S

M

L

XL

2XL



REF : POS-08

Faja media pierna con brasier y mangas, forro interno en licra fresh, doble refuerzo en abdomen, 3 niveles de broches continuos, cola con pinzas para un mayor realce de glúteos, cierre perineal.



Tallas :

XS

S

M

L

XL

2XL



REF : POS-09

Faja media pierna manga sisa con gafete en hombro de 3 posiciones, forro interno en licra fresh, doble refuerzo en abdomen, 3 niveles de broches continuos, cola con pinzas para un mayor realce de glúteos, cierre perineal.



Tallas :

XS

S

M

L

XL

2XL



REF : POS-10



REF : POS-11



Tallas :

XS

S

M

L

XL

2XL

Línea **DEPORTIVA**



AMALU

www.fajasamalu.com

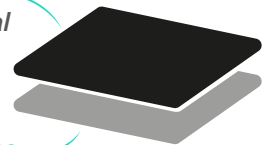
REF : LE-01



REF : LE-01

- Cinturilla Látex Expuesto
- Torso Largo (30 cm)
- Forrada en Licra Fría
- 4 Varillas Aceradas
- 3 Hileras de Broches Ajustables

Externo
Látex Natural
(850 Grms)



Interno
Licra Fría

Colores :

 
Beige Negro

Tallas :

XS - S - M - L
XL - 2XL

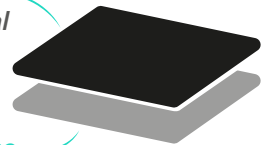
REF : LE-02



REF : LE-02

- Cinturilla Látex Expuesto
- Torso Medio (25 cm)
- Forrada en Licra Fría
- 4 Varillas Aceradas
- 3 Hileras de Broches Ajustables

Externo
Látex Natural
(850 Grms)



Interno
Licra Fría

Colores :



Beige Negro

Tallas :

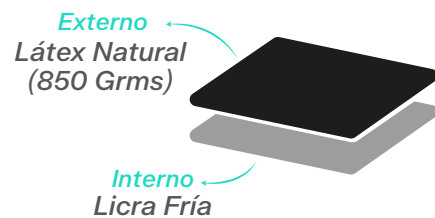
XS - S - M - L
XL - 2XL

REF : LE-03



REF : LE-03

- Cinturilla Látex Expuesto
- Torso Corto (20 cm)
- Forrada en Licra Fría
- 4 Varillas Aceradas
- 3 Hileras de Broches Ajustables



Colores :



Tallas :

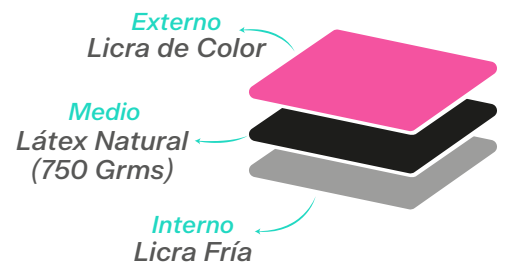
XS - S - M - L
XL - 2XL

REF : LF-01



REF : LF-01

- Cinturilla Látex Unicolor
- Torso Largo (30 cm)
- Fusionada en Licra
- 4 Varillas Aceradas
- Forro Interno en Licra Fría
- 3 Hileras de Broches Ajustables



Colores :



Tallas :

XS - S - M - L
XL - 2XL

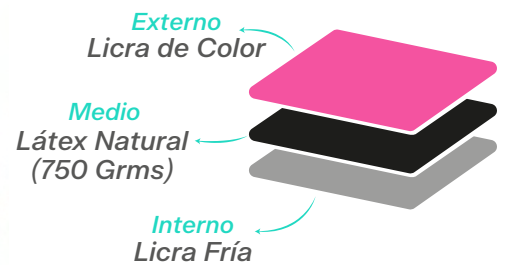
50

REF : LF-02



REF : LF-02

- Cinturilla Látex Unicolor
- Torso Medio (25 cm)
- Fusionada en Licra
- 4 Varillas Aceradas
- Forro Interno en Licra Fría
- 3 Hileras de Broches Ajustables



Colores :



Tallas :

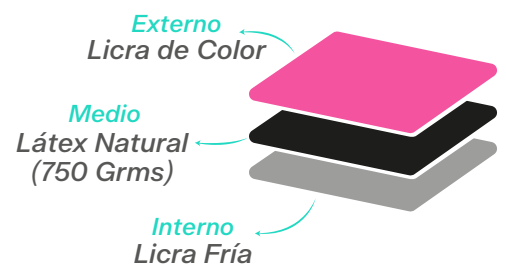
XS - S - M - L
XL - 2XL

REF : LF-03



REF : LF-03

- Cinturilla Látex Unicolor
- Torso Corto (20 cm)
- Fusionada en Licra
- 4 Varillas Aceradas
- Forro Interno en Licra Fría
- 3 Hileras de Broches Ajustables



Colores :




Tallas :

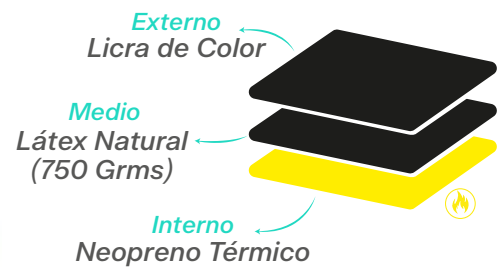
XS - S - M - L
XL - 2XL

REF : NL-02



REF : NL-02

- Cinturilla Neolátex
- Torso Medio (25 cm)
- Fusionada en Licra
- 4 Varillas Aceradas
- Forro Interno en Neopreno Térmico 
- 3 Hileras de Broches Ajustables



Colores :



Tallas :

XS - S - M - L
XL - 2XL

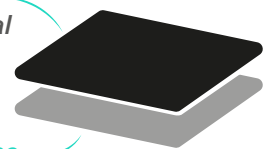
REF : LE-04



REF : LE-04

- Chaleco Látex Expuesto
- Torso Largo (30 cm)
- Forrado en Licra Fría
- 4 Varillas Aceradas
- 3 Hileras de Broches Ajustables
- Gafete en Hombro de 3 Posiciones

Externo
Látex Natural
(850 Grms)



Interno
Licra Fría

Colores :



Tallas :

XS - S - M - L
XL - 2XL

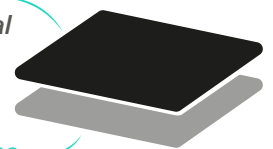
REF : LE-05



REF : LE-05

- Chaleco Látex Expuesto
- Torso Largo (30 cm)
- Forrado en Licra Fría
- 4 Varillas Aceradas
- 3 Hileras de Broches Ajustables
- Tiras Ajustables

Externo
Látex Natural
(850 Grms)



Interno
Licra Fría

Colores :



Tallas :

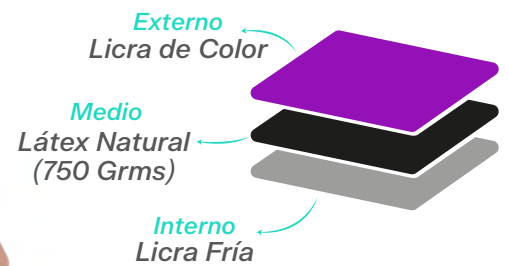
XS - S - M - L
XL - 2XL

REF : LF-04



REF : LF-04

- Chaleco Látex Unicolor
- Torso Largo (30 cm)
- Fusionada en Licra
- 4 Varillas Aceradas
- Forro Interno en Licra Fría
- Gafete en Hombro de 3 Posiciones



Colores :

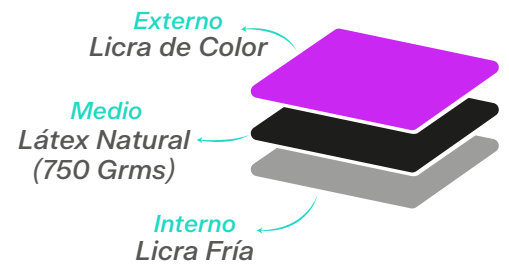


Tallas :

XS - S - M - L
XL - 2XL

REF : LF-05

- Chaleco Látex Unicolor
- Torso Largo (30 cm)
- Fusionada en Licra
- 4 Varillas Aceradas
- Forro Interno en Licra Fría
- Tiras Ajustables



Colores :



Tallas :

XS - S - M - L
XL - 2XL





AMALU

www.fajasamalu.com

📞 + (57) 311 304 57 28

📷 [fajas.amalu](https://www.instagram.com/fajas.amalu)

